


글로벌 리더스 벨트 장학

신청 매뉴얼(학생)



경영대학 교학팀

글로벌리더스벨트 장학 구분

▶ 벨트 별 인증 요건(요약)

벨트 구분	대상	필수			선택 프로그램	장학금
		경력관리 (학생경력개발시스템)	포인트	면접 심사 여부		
화이트벨트	1, 2학년	진로설계, 경력개발 입력	100점 이상 (4개 영역 중 최소 3개 영역 25점 이상)	-	-	20만원
옐로우벨트	2, 3학년	진로설계, 경력개발 입력, 진로상담 1회 이상	200점 이상 (4개 영역 중 최소 3개 영역 50점 이상)	-	1회 이상 참여	50만원
그린벨트	3, 4학년	진로설계, 경력개발 입력, 진로상담 1회 이상, 실전 취업 중 이력서 입력	300점 이상 (4개 영역 중 최소 3개 영역 75점 이상)	필요	2회 이상 참여 + 경영대 취업· 진로상담센터의 상담 또는 프로그램 참여 1회 이상	잔여 학기 등록금 50%
블랙벨트 (기 그린벨트 인증자만 신청 가능)		진로설계, 경력개발 입력, 진로상담 1회 이상, 실전 취업 중 이력서 입력, 인턴십 후 경영 인턴십 학점 인정	400점 이상	필요		잔여 학기 등록금 100%

글로벌리더스벨트 장학 (필수/선택 프로그램)

▶ 필수 영역 점수 표 및 선택 프로그램 목록

필수 영역										선택 프로그램
1. 누적 평점	포인트	2. 외국어능력			포인트	3. 사회봉사	포인트	4. 글로벌 경영지식 (영어강의)	포인트	<div> ▶ 글로벌 현장연구 ▶ GLP ▶ 공모전 ▶ 교환학생 ▶ 복수학위 ▶ 단기 파견 등 </div> <div> 단, 그린벨트와 블랙벨트 인증 신청자의 경우 선택 프로그램 중 2개의 항목 이상 참여 이력 필수 </div>
		TOEIC	TOEIC Speaking	OPIc						
3.5이상~3.7미만	25	700점 이상 ~ 780점 미만	-	IM1	25	20시간 이상 ~ 40시간 미만	25	3과목 이상	25	
3.7이상~3.9미만	50	780점 이상 ~ 850점 미만	IM3(130점) 이상	IM2	50	40시간 이상~60시간 미만	50	5과목 이상	50	
3.9이상~4.1미만	75	850점 이상 ~ 900점 미만	-	IM3	75	60시간 이상 ~ 80시간 미만	75	7과목 이상	75	
4.1이상	100	900점 이상	AL(160점) 이상	IH	100	80시간 이상	100	9과목 이상	100	

글로벌리더스벨트 장학 (필수/선택 프로그램)

▶ Check Point

- 글로벌 리더스 벨트 장학은 벨트 별 경력 관리의 내용을 이해하고, 영역별 점수 및 합계 점수 요건 및 선택 프로그램의 내용을 충족하였을 시 지급함
- 각 벨트 신청 시 모든 필수 인증요건에서 **기본 점수(25점) 이상**의 조건에 해당해야 함 (필수 인증 요건 중 1개 요건이라도 0점인 경우 신청 불가)
- 외국어 성적의 유효기간은 해당 자격증의 유효기간으로 함 (**취득일로부터 2년**)
- ‘사회봉사실천 1,2’ 과목 수강자의 경우 각각 **봉사 시간 30시간**을 인정함
- 블랙벨트의 경우 그린벨트를 취득한 후 신청 가능하며, 그린벨트 이상은 면접 심사를 통해 선정함
- 그린벨트와 블랙벨트의 경우 다음 학기 장학금 수혜를 위해 **매 학기 12학점 이상 취득, 평균 평점 3.5 이상** 유지하여야 함
- 그린벨트와 블랙벨트의 경우 선정 시 **잔여 학기의 등록금**을 지급함 예) 2021-1 글로벌 리더스 벨트를 신청한 경우 2021-2부터 장학금 지급
- 각 벨트의 인증 요건 충족 시 인증서 발급

필수 영역 (포인트)

1. 누적 평점
2. 외국어 능력
3. 사회봉사
4. 글로벌 경영지식 (영어강의)

★ 1~4까지의 모든 영역에서 **기본 25포인트 이상** 획득 시 신청 가능 (하나의 영역에서라도 0점인 경우 신청 불가)

(필수) 1. 누적 평점

1. 신청 학기의 직전 학기 누적 평점 평균까지 평가 대상에 포함

예) 2022-2 벨트장학 신청자는 2022-1학기까지의 누적평균평점으로 포인트 계산.

2. 증빙 캡처 경로: 포탈 로그인 → 학적기본조회탭 → 성적에서 신청자의 이름과 평점이 확인 가능하도록 캡처

학적/국제수입/비교과성적/졸업장학/등록인중/교직학생생활신청상담지원

님학생(학부)Logout사이트맵장애편수

HOME학적기본조회학생경력관리

학적기본조회

학적기본	학적상세	신상	입학	전공	학적변동
수강	성적	등록/장학	교직	상벌	유치/파견
봉사활동	가족	지도교수			

학년도2019학기2학기

검색

신청과목수	5	신청학점	15	취득학점	15	환산학점	60	평점평균	4	F학점수	0
총신청과목수	23	총신청학점	65	총취득학점	65	총환산학점	264.5	총평점평균	4.07	총F학점수	0

(필수) 2. 외국어 능력

- 1. 경로: 포탈 로그인 → 학생경력관리 → 추가 → 내용 입력 → 저장 → 증빙자료 대학 일자리 플러스 센터 제출
- 2. 증빙 제출 경로: 포탈 로그인 → 학생경력관리 → 외국어 탭에서 신청자의 이름과 해당되는 점수가 확인 가능하도록 캡처
- 3. 벨트 장학 모집 마감일 이전에 취득한 외국어 성적만 입력
- 4. 외국어 성적의 유효기간은 해당 자격증 성적의 유효기간에 해당 (**취득일로부터 2년**) * AIMS에 성적이 입력되어 있더라도 성적 유효기간이 지난 경우 인정 불가

학적/국제수업/비교과성적/출업장학/등록인증/교직학생생활신청

님학생(학부)Logout사이트맵장에접수

HOME학적기본조회학생경력관리

학생경력관리

※ 2020년 1학기 입력기간 : 2020-03-01 ~ 2020-08-31

추가버튼을 클릭한 다음 내용을 입력하여 주시기 바랍니다.
입력 내용이 없더라도 반드시 각 항목별 저장을 하시기 바랍니다.

성적	외국어	자격증	한자	봉사실적	인턴
수상	공모전	등아리	소학회	프로젝트	해외연수

외국어(영어) 취득 목록

학년	년도	학기	외국어 구분	점수	등급	취득일자	승인일자	진행상태	기관	내용
1학년	2018	2학기	토익스피킹	140	6	2018-07-26	2019-02-26	승인	한국토익위원회	내용
2학년	2019	2학기	토익(토익사관학교)	765		2020-02-05	2020-02-19	승인	대학일자리센터	내용
2학년	2019	2학기	토익(토익사관학교)	680		2020-01-16	2020-01-22	승인	대학일자리센터	내용
2학년	2019	2학기	토익(토익사관학교)	650		2019-12-24	2019-12-27	승인	대학일자리센터	내용

* 제출된 공인 어학 성적은 '어학졸업인증제' 심사자료로 활용됩니다.

* TOEIC, TOEIC SPEAKING, OPIc, TEPS, G-TELP, TOEFL(iBT, CBT, PBT) 공인성적 취득자는 성적을 입력하고 원본 내용을 스캔(용량제한 2MB)하여 파일(jpg)을 업로드하시기 바랍니다.(등록후 조

7

(필수) 3. 사회 봉사

- 1. 경로: 포탈 로그인 → 학생경력관리 → 추가 → 내용 입력 → 저장 → 증빙자료 종합지원센터로 제출, 인증
- 2. 증빙 제출 경로: 포탈 로그인 → 학적기본조회 → 봉사활동에서 신청자의 이름과 총 봉사 시간이 확인 가능하도록 캡처
- 3. 벨트 장학 신청 기간으로 인해 바로 학교 인증 절차까지 진행이 어려운 경우 신청서에 증빙자료까지 첨부하여 신청
예) 자원봉사 포탈시스템에서 출력한 자원봉사활동 확인서

학적/국제수입/비교과성적/졸업장학/등록인증/교직학생생활신청상당지원

님학생(학부)Logout사이트맵장애험수

HOME학적기본조회학생경력관리

학적기본조회

학적기본	학적상세	신상	입학	전공	학적변동
수강	성적	등록/장학	교직	상벌	유치/파견
봉사활동	가족	지도교수			

연도	시작일자	종료일자	봉사구분	봉사기관명	봉사분야	봉사시간
2019	2018-03-19	2018-03-25	일반자원봉사	서울시자원봉사센터	기타	5
2019	2018-04-06	2018-04-20	일반자원봉사	오름학교(대안학교손괴발)	기타	15
2019	2018-05-04	2018-05-04	일반자원봉사	오름학교(대안학교손괴발)	기타	5
2019	2018-05-19	2018-05-19	일반자원봉사	서울시자원봉사센터	기타	8
2019	2018-06-01	2018-06-01	일반자원봉사	오름학교(대안학교손괴발)	기타	5
2019	2018-06-07	2018-06-11	일반자원봉사	서울시자원봉사센터	기타	7
2019	2018-09-12	2018-09-29	일반자원봉사	서울시자원봉사센터	기타	6
2019	2018-10-13	2018-10-28	일반자원봉사	서울시자원봉사센터	기타	8
2019	2018-11-09	2018-11-23	일반자원봉사	서울시자원봉사센터	기타	7
2019	2019-03-05	2019-03-27	일반자원봉사	서울시자원봉사센터	기타	4

<<<12>>>

1 / 2 (Total Record : 13)


총 봉사시간 : 89.5

(필수) 4. 글로벌 경영 지식(영어강의)

- 1. 수강한 영어강의 중, **경영대학 전공 강의**로 인정되는 영어 강의만 해당
예) 경제원론, 고급금융통계, 재무관리 등
- 2. **2019-1학기 벨트 장학 신청부터는 비즈니스 영어 1, 2 과목은 영어 강의로 인정 불가**
- 3. 교환학생으로 이수한 과목 중 전공으로 인정된 과목은 영어 강의로 인정
- 4. 본교에서 발급한 성적증명서 내 하단 부분에 모두 하이라이트 표시하여 제출
 - 영어 강의에 해당하는 과목
 - 직전 학기 평점
 - 평점 평균
- 5. 블랙벨트 신청자는 인턴십 과목에도 하이라이트 표시

제 2018000723 호 Tel : (031)219 - 2018, Fax : (031)219 - 2919, http://www.ajou.ac.kr

학업성적표

성명	홍길동	학번	20180001	주민등록번호	990726-*****	입학일	2018/03/01	졸업일			
대학	경영대학		학부	경영학과		학위					
전공1	경영학전공	전공2			부전공						
학수 구분	교과목명	학점	성적	학수 구분	교과목명	학점	성적	학수 구분	교과목명	학점	성적
2018학년도 제 1학기											
전필	기초금융통계(E)	3	A+								
교필	아주인성	1	A+								
전필	금융공학 입문	3	A+								
교필	글쓰기	3	A+								
교필	수학1	3	A0								
전필	경제원론1	3	A+								
교필	영어1	3	A+								
취득학점 : 19학점 평점 : 4.42											
학점누계 : 19학점 환산점수 : 84											
											
총 취득학점						학부학년적자		15/150			
평점평균(4.50(산점))											
학점평균 환산점수						84.4					
위와 같이 이수하였음을 증명합니다.											
2018년 07월 06일											
아 주 대 학 교 교 두 장											
취득학점: 19학점 평점: 3.90											
학점누계: 14학점 환산점수: 80.0											
1. 성적평점 기준 A+: 4.5, A0: 4.0, B+: 3.5, B0: 3.0, E+: 2.5, E0: 2.0, D+: 1.5, D0: 1.0, F: 0.0 P/F: Pass/Fail S/S: Satisfactory/Unsatisfactory W: 우수점 수경전과											
2. E+: 우수학생 등, (E): 불합격의 등, (F): 과수점 3. D0: 대학탈락, 전지: 전과전학, 교전: 교적결격											
4. 과락학기(등)는 학생 스스로 자신만의 의견과정을 직접 설계하고 그 활동을 학점으로 인정하는 아주대학교만의 교육과정형 [과목 학기]에 이수과정 [과목명] 과목 이상 취득한 경우 [과목학기]로 표기함											
* 2008학년도 이후에 교환학생에서 학점교류로 이수한 과목은 평점평점환 산점으로 등록 (단, 특수학위자 제외)											

필수 영역 (경력관리)

1. 진로설계
2. 경력개발 입력
3. 진로상담 (옐로우벨트 이상)
4. 실전 취업 중 이력서 입력 (그린벨트 이상)
5. 인턴십 후 경영인턴십 학점 인정- 경영인턴십 또는 경력설계현장 프로젝트(블랙벨트)
6. 모든 벨트 필수 요건: 직전 학기 지도교수님과의 상담 이력

★ 각 벨트 별 경력관리 입력 요구사항이 다르므로 인증 요건 확인 요망

(필수-경력관리) 1. 진로 설계

1. 경로: 대학일자리센터 <http://job.ajou.ac.kr/> 접속 → 로그인(포털과 동일한 ID/PW)
2. 각 단계의 모든 영역 수행 (▶ 진로적성검사 ▶ 목표직업탐색 ▶ 목표기업탐색 ▶ 목표가치선정)
3. 수행 완료 시 '[완료] 완료 일자'가 표시됨
4. 증빙자료 등록 시 1,2의 사항이 모두 확인 가능하도록 캡처하여 제출

Facebook | <https://www.facebook.com/ajoujob> E-mail | job@ajou.ac.kr

HOME 로그인 학교홈페이지 사용자가이드 회원가입

MY 커리어 취업정보 커뮤니티 멘토링 지역청년 워크넷연계 서비스 전체메뉴

아주대학교 AJOU UNIVERSITY 대학일자리센터

진로설계 > 진로적성검사

진로적성검사

- 진로적성검사
- 목표직업탐색
- 목표기업탐색
- 목표가치선정

경력개발

실전취업

진로상담

진로적성검사

- 20~25분이 소요됩니다.
- 신뢰도 높은 검사결과를 위해 가능한 시간적 여유를 가지고 한 번에 검사를 수행해 주시기 바랍니다.
- 원활한 상담지도를 위해 검사결과를 지도교수님 또는 전문상담원이 열람할 수 있습니다.

검사안내 검사실시

1차 학년

검사를 실시하지 않았습니다.

상단의 검사실시 버튼을 클릭하여 검사를 실시하여 주십시오.

진로설계

진로설계를 해보는 것만으로도 대학생들이 달라진다고?

남은 일생을 좌우할 수도 있는 내 진로를 찾는 건 20대에 해야 할 가장 중요한 일입니다. 진로를 계획한 사람과 그렇지 않은 사람은 학년이 올라가면서 꽤나 큰 차이가 난다고 해요. 아래의 순서에 따라 내 진로를 설계해 보세요!

진로적성검사

- 진로적성검사
- 목표직업탐색
- 목표기업탐색
- 목표가치선정

경력개발

실전취업

진로상담

1 진로적성검사 [완료] 2018.01.27

냉철한 사고력과 통찰력으로 새로운 사업 분야의 성공 가능성을 간파하는 능력이 뛰어난 당신은 전문 경영인으로 능력을 십분 발휘할 수 있습니다. 또한 다양하고 새로운 ...

2 금융관리자 [완료] 2018.01.27

보험, 금융업계 및 기타 사업체의 운영부서나 신용부서의 활동을 기획, 지원 및 조정한다.

3 (주)국민은행 [완료] 2018.01.27

업종 : 금융/경영/사무/행정 관리, 설립연도 : 2001년, 매출액 : 17,306.038백만원

4 지식 변화 성공 [완료] 2018.01.27

지금 가장 중요하게 생각하는 것은 어떻게 '구별된 삶을 살아갈 것인가'에 대한 것입니다. 스스로 빛나는 사람이 되고 싶습니다. 사실 지난 몇 년 간, 급진적인 어려움에 맞서서 많은 것들을 잊고 있었습니다. 물...

(필수-경력관리) 2. 경력 개발

1. 경로: 대학일자리센터 <http://job.ajou.ac.kr/> 접속 → 로그인(포털과 동일한 ID/PW)
2. 각 단계의 모든 영역 수행 (▶직업기초역량진단 ▶경력계획 ▶경력관리 ▶경력 로드맵)
3. 수행 완료 시 '[완료] 완료 일자'가 표시됨
4. 증빙자료 등록 시 1,2의 사항이 모두 확인 가능하도록 캡처하여 제출

Facebook | <https://www.facebook.com/ajoujob> E-mail | job@ajou.ac.kr HOME 로그인 학교홈페이지 사용자가이드 원문요청해결

아주대학교 AJOU UNIVERSITY 대학일자리센터 MY 커리어 취업정보 커뮤니티 멘토링 지역청년 워크넷연계 서비스 전체메뉴

경력개발

- 진로설계
- 경력개발**
 - 직업기초역량진단
 - 경력계획
 - 경력관리
 - 경력로드맵
- 실전취업
- 진로상담

- 1** 직업기초역량진단
나의 직업기초역량은 어느 정도 수준일까요?
목표직업에 비해 개선이 필요한 역량은 무엇일까요?
- 2** 경력계획
역량진단 결과 및 목표직업의 요구 스펙 데이터 등을 참고하여
대학생활 동안 개발하고자 하는 경력사항을 계획해보세요.
- 3** 경력관리
취득한 경력사항을
입력하거나 인증 받을 수 있습니다.
- 4** 경력로드맵
진로설계부터 경력개발까지의 진행현황을
한 눈에 볼 수 있습니다.

경력개발

경력개발을 잘해야 진로 목표가 현실이 된다고!?

경력개발은 직업과 관련된 나의 경험을 체계적으로 계획하고 관리하는 것을 의미합니다.
즉, 앞서 설정한 진로 목표를 이루기 위해 필요한 역량을 진단하고 부족한 부분을 강화 및 관리하는 것이 경력개발의 핵심입니다.
아래의 순서에 따라 진행해보세요~!

- 1** 직업기초역량진단
진단점수 : 71.84% [완료] 2018.01.25
목표직업 기준 강령역량: 의사소통능력, 수리능력, 문제해결능력, 자원관리능력, 대인관계능력, 정보능력, 기술능력, 조직이해능력
목표직업 기준 취학역량: 자기개발능력, 직업윤리능력
- 2** 경력계획
계획: 4.4점 / 여학: TOEIC 1, TOEIC Speaking 1 / 자학: 컴퓨터활용능력1급 / 수성: 1개 / 분사: 200시간
[완료] 2018.01.25
- 3** 경력관리
경력관리현황 [최근] 2018.06.27
인증 신청: 2건
인증 완료: 26건
- 4** 경력로드맵 : 4.5% 달성

(필수-경력관리) 3. 진로 상담(옐로우벨트 이상)

1. 아주대학교 대학일자리플러스센터 사이트 접속(<https://job.ajou.ac.kr/Career/Counsel/>) → 통합 로그인 (포털과 동일한 ID/PW)

① 메인 페이지에서 1:1 상담 클릭

* 처음 학생경력개발시스템에서 진로 취업 상담을 신청 할 경우, ‘진로적성검사’ 실시가 필요합니다.

* 세부 절차는 일자리플러스센터 매뉴얼 참고: [클릭](#)

진로취업상담 운영 사이트 변경 안내

2022. 9.1 부터
진로취업 상담은
대학일자리플러스센터 홈페이지
(학생경력개발시스템)에서
운영됩니다.

필독!

2022. 8. 31 이전 일에 진로취업 상담을 희망할 경우
아주허브에서 상담예약 및 실시되며,
2022. 9. 1 이후 일에 진로취업 상담을 희망할 경우
8.25(목) 부터 학생경력개발시스템에서 예약 가능합니다.

진로상담

효과적인 진로상담을 위해서는?
교수님과 상담 전문가에게 진로와 관련된 상담을 받을 수 있습니다.
원하는 상담을 위해서는 상담가도 나의 대한 정보를 알려주세요?
기본적 정보인 기초조사지, 종합심리검사, 진로설계를 완료한 후에 교수님께 상담을 요청해보세요!

"보석도 볼 줄 아는 사람에게나 가치가 있는 것이다. 인생도 그렇다. 자신을 소중히 여기는 사람일수록 가치 있는 인생을 살 수 있다." - 탄원영 편지, <살아 있는 동안 꼭 해야 할 49가지> 中

- 1 기초조사지 원할한 상담을 위해 나의 기본적인 정보를 입력합니다. GO >
- 2 산학협력교수 상담 신청협력교수님과 상담을 진행할 수 있습니다. GO >
- 3 컨설턴트 상담 전문상담원과 상담을 진행할 수 있습니다. GO >

next 진로설계를 잘 하려면 어떤 절차들이 필요할까요?

산학협력교수/컨설턴트 상담 중 선택 가능

(필수-경력관리) 4. 실전취업 중 이력서 입력(그린벨트 이상)

1. 경로: 대학일자리센터 <http://job.ajou.ac.kr/> 접속 → 로그인(포털과 동일한 ID/PW)
2. 각 단계의 모든 영역 수행 (▶ 취업희망 ▶이력서 작성)
3. '취업희망' 단계에서 입력한 '희망직종'에 따라 이력서 생성됨
4. 이력서 작성 시 처리 상태가 '[최근 수정일]날짜'로 표시됨
5. 증빙자료 등록 시 1,2의 사항이 모두 확인 가능하도록 캡처하여 제출

진로설계

경력개발

실전취업

취업희망

이력서 작성

채용정보관리

추천진행현황

진로상담

실전취업

1

취업희망

구인기업의 요구와 나를 매칭시키는 가장 기초적인 정보는 구직 여부, 희망 직종, 연봉, 근무지역입니다. 순서에 따라 입력해 보세요~!

2

이력서 작성

본격적으로 나를 나타낼 수 있는 이력서 및 자기소개서를 작성해보세요. 여러 버전을 작성할 수 있으며 첨삭 지도를 받아볼 수 있습니다.

3

채용정보관리

졸업 및 취업을 위한 모든 준비가 끝났습니다. 이제부터는 나에게 적합한 채용정보를 조회하면서 실제적인 구직활동을 해보세요.

4

추천진행현황

내가 추천된 기업의 채용공고를 확인할 수 있습니다. 나의 이력서를 첨부하여 지원할 경우, 기업 담당자가 열람할 수 있습니다.

진로설계

경력개발

실전취업

취업희망

이력서 작성

채용정보관리

추천진행현황

진로상담

실전취업

자, 이제 실전취업에 대비해볼까요?

취업은 어느 정도 수준의 노력과 시간이 채워져야 실현되며 그에 따라서는 많은 시간이 필요합니다. 너무 늦게 준비를 시작하면 그만큼 취업의 순간이 미뤄질 수 있겠죠. 아래의 절차에 따라 미리미리 준비하여 취업을 앞당겨 보세요!

1

취업희망

취업희망설정 [최근수정일] 2018.07.19

MORE +

졸업 후 계획 : 진학, 희망직종 : 금융, 보험 전문

희망연봉 : 면접 후 결정 / 희망근무지역 : 해외

2

이력서 작성

이력서 작성 [최근수정일] 2018.07.19

MORE +

[비공개] 이력서 제목 미입력

[비공개] 이력서 제목 미입력

[공개] OK 지학은영 이력서

3

채용정보관리

채용정보검색

MORE +

[맞춤채용조건] : 업적종 : 금융/경영/사무/행정, 희망급여 : 면접 후 결정, 고용형태 : 전체, 근무지역 : 해외, 기업분류 : 전체

[재용 스크립] : 없음

14

[선택 프로그램]

1. 글로벌 현장연구
2. GLP (Global Leadership Program)
3. 공모전 (2022-2학기 부터 단순 참여 이력 인정 불가, 입상 이력 제출 필수)
4. 교환학생
5. 복수학위
6. 경영대 단기 파견
7. '경영인턴십' 등 산업 현장실습 교과목 이수
8. 산업 현장 실습 교과목과 연계되지 않은 경영학 직무 관련 인턴십 활동(단순 아르바이트 인정 불가)
9. 40시간 이상의 교내 외 프로그램 이수

7,8,9 선택 프로그램의 경우

- 2019학년도 동계 방학(2019.12.24.) 이후 활동에 대하여 인정

- 산업 현장 실습 교과목은 3학점 당 1개 프로그램으로 인정

- 블랙벨트의 경우 '경영 인턴십' 필수 조건과 중복 인정되지 않음

예) 블랙벨트 인증자의 경우 선택 프로그램을 모두 경영 인턴십으로 인정받을 경우 9학점 필요

★ 그린벨트 이상 신청자는 경영대 취업·진로상담센터의 상담 또는 프로그램 1회 이상 참여 필수

[증빙자료 등록 방법]

1. 필수 영역: 본 매뉴얼에 따라 증빙자료를 캡처 또는 스캔
2. 선택 프로그램: 참여를 증빙할 수 있는 자료를 캡처 또는 스캔
 - AIMS 화면, 학생경력개발시스템 화면, 공모전 상장, 참가 이메일 등
3. 1,2를 아래 순서대로 1개의 PDF 파일로 병합
 - 누적 평점 > 외국어능력 > 사회봉사 > 성적증명서 > 진로설계 > 경력개발 > 진로상담 > 이력서 > 선택프로그램 증빙 1, 2 > 취업진로상담센터 상담 또는 프로그램 1회 이상 참여 (노란색은 옐로우벨트 이상, 초록색은 그린벨트 이상 제출)
4. (필수) 파일명을 '00학과_00벨트_학번_이름' 으로 저장하여 설문지에 등록

[참고: 취업진로상담센터 상담 신청 방법]

경영대학 취업진로상담센터 상담 신청 방법

1 ‘아주 허브’ 접속 (hub.ajou.ac.kr) - 통합 로그인



2 [통합상담 센터] - [진로 취업 상담] 클릭



3 상담을 위한 사전 작업

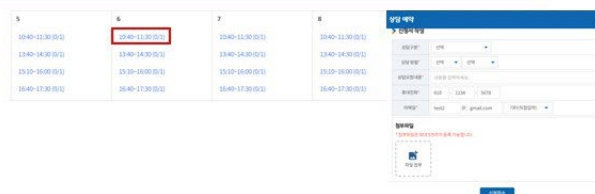
- ① 상담카드 작성 ② 직업선택도 검사 (5형)
- '워크넷 회원가입' 필요

③ 가치관 체크 (세가지) ④ 목표 기업 작성

4 [상담예약]: 산학협력교수 - 김병주 교수님 선택



5 원하는 날짜, 시간 선택 → 신청서작성 → 신청접수



문의: 취업·진로상담센터 (다산관 116호)
☎ 031-219-3635