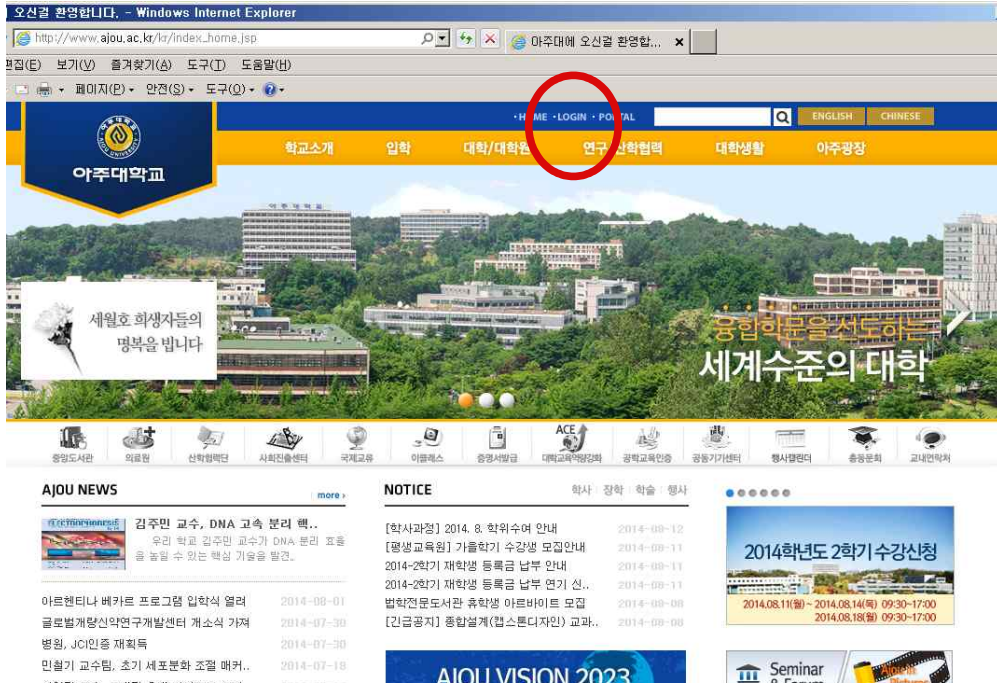


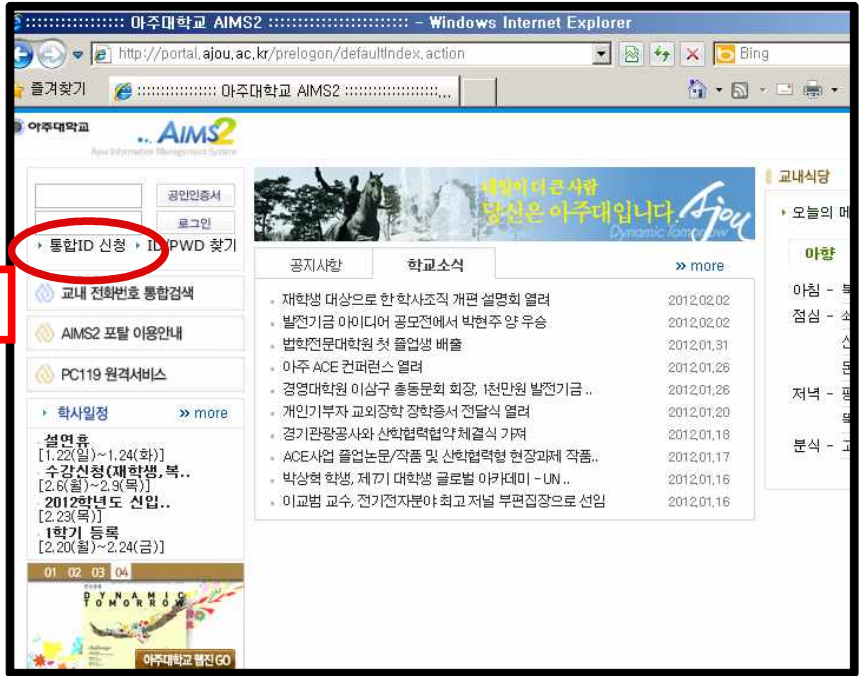
## 아주대학교 통합홈페이지 ID 신청방법(How to make portal ID)

1. 아주대학교 통합홈페이지 (<http://www.ajou.ac.kr>)
2. Portal 또는 Login 버튼을 누릅니다. (Click "Portal" button or "Login" button)



3. “통합ID신청”클릭 (Click “ 통합ID신청”)

integration ID application



http://portal.ajou.ac.kr/public/portal/login/idAgree.jsp - Windows Internet Explorer

## 개인정보

내일이 더 큰사람. 당신은 아주대입니다.  
Personal Information

통합 ID 신청 | 약관동의

1단계 약관동의 및 가입가능여부 확인 > 2단계 통합 ID 정보 입력 > 3단계 회원가입 완료

**individual information protection policy**

### 개인정보보호정책

통합 ID 생성을 원하시면 다음 이용약관/개인정보 취급방침을 읽으시고 동의하여 주시기 바랍니다.

아주대학교가 취급하는 모든 개인정보는 「개인정보보호법」에 근거하거나 정보주체의 동의에 의하여 수집·보유 및 처리되고 있습니다.

아주대학교의 개인정보 보호방침은 우리 대학이 운영하는 홈페이지의 이용자 정보를 포함하여 소관 업무를 수행하는데 필요한 개인정보를 대상으로 적용되며, 각 항목별 내용은 아래와 같습니다.

동의합니다 **I agree**

### 가입가능여부 확인

본교 재학생, 졸업생, 교직원 및 사용이 허가된 일부 일반인이 안전한 환경에서 서비스를 이용하고, 극소수의 악의적인 사용자로 인한 피해와 역기능을 최소화하기 위해 가입여부를 확인하고 있습니다.

성명	<input type="text"/>	<b>NAME</b>
학번/교직원 번호	<input type="text"/>	<b>student / school faculty ID number</b>
생년월일	<input type="text"/>	주민등록번호/외국인등록번호 앞6자리

**BirthDate (YY/MM/DD)**

**다음단계**  
**NEXT**

아주대학교 | 우) 443-749 경기도 수원시 영통구 월드컵로 206 아주대학교 TEL.031-219-2114

4. 개인정보보호정책 “동의합니다” 클릭
5. “성명, 학번, 생년월일 6자리” 입력
6. “다음단계” 클릭 **Click "NEXT"**

**Click " I agree " in individual information protection policy**

**Input your "NAME, student ID number, Birthdate(YY/MM/DD) "**

http://portal.ajou.ac.kr/prelogon/checkPortalUser.action - Windows Internet Explorer

통합 ID 신청 | 통합 ID 정보 integration ID information

1단계 약관동의 및 가입가능여부 확인 > 2단계 통합 ID 정보 입력 > 3단계 회원가입 완료

1st, agree with the above regulations & check about sign up possibility

2nd, input the integration ID information

3rd, sign up complete

통합ID(신분) integration ID @ajou.ac.kr(학생(대학원)) (기본 수신 이메일)

ID중복 확인 checking id usable

성명(영문명) / 주민등록번호 NAME(English) / social security number 1

비밀번호 \* password

비밀번호 확인 password check

학번/교직원번호 student / school faculty ID number

캠퍼스/부서 또는 학과 campus / Department or course of study 전공

이메일2 \* E-mail 2 (기본 수신 이메일)

전화번호(집) tel number (home)

휴대폰번호 phone number

우편번호 postcode 검색

주소 address

상세주소 address (detail)

\*비밀번호 이외의 정보는 구 시스템과 데이터 연계 관계로 정상 반영이 되지 않습니다. 이점 양해 바랍니다.

▶ 다음단계 ▶ 취소

NEXT

아주대학교 AJOU UNIVERSITY 우)443-749 경기도 수원시 영통구 원천동 산 5번지 아주대학교 대 COPYRIGHT(C) 2009 AJOU UNIVERSITY. ALL RIGHT RESERVEI

7. ID생성 관련 정보 입력

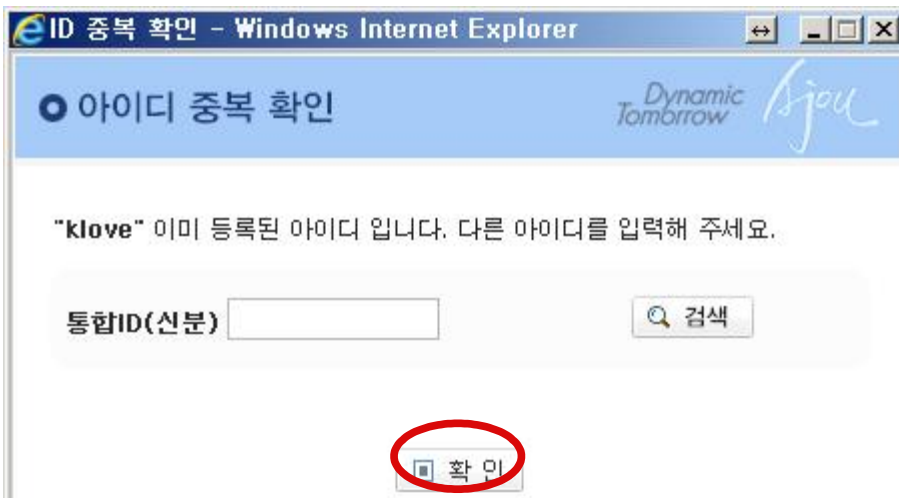
input the information about creating ID

- 비밀번호는 숫자와 영문의 조합으로 최소 6자리가 되어야 합니다.  
(The password should be at least six characters with combination of number and english)
- 아이디를 입력한후에 ID 중복 확인 버튼을 눌러 주십시오.  
(After enter your ID then you have to click "ID중복 확인" button)  
사용가능할 경우 아래와 같은 창이 나오며 확인을 누릅니다.  
If it is available you can see the window like below. Then click "확인 (confirmation)" button



만약 동일한 아이디가 사용되고 있을 경우 아래와 같은 창이 확인을 누르고 새로운 아이디를 입력해야 합니다..

If it is already used then you can see the window like below. Then you have to click “확인(confirmation)”button and try with other ID.

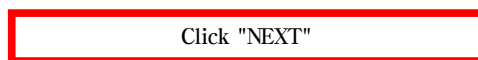


- 우편번호 (Postcode)

한국주소가 있을 경우 한국 우편번호를 입력하며, 한국주소를 잘 모를 경우에는 임의의 6자리 숫자 111111을 입력한 후에 한국에 들어와서 AIMS2 portal에서 개인정보 수정에서 주소를 변경하시기 바랍니다.

(If you know post code of Korean address then you can use it. But if you do not know then just type 111111 and then change it after your arrival in Korea in AIMS2 portal.)

8. “다음단계”클릭



9. 대학발전본부 개인정보 동의 관련

- 동의 할 경우에 클릭

(If you agree to provide your information to the development fund team of Ajou and realted institution , then you can click check box. If you do not agree then just click “다음단계(NEXT)” button)

개인정보 Personal Information

통합 ID 신청 | 약관동의

1단계 약관동의 및 가입가능여부 확인 ▶ 2단계 통합 ID 정보 입력 ▶ 3단계 회원가입 완료

! 개인정보보호정책

통합 ID 신청을 원하시면 다음 이용약관/개인정보 취급방침을 읽으시고 동의하여 주시기 바랍니다.

전체 동의 선택

\* [대학발전본부] 개인정보 수집 및 이용 동의서

아주대학교 대학발전본부는 개인정보 보호법 등 관련 법상의 개인정보보호 규정을 준수하며 구성원의 개인정보 보호에 최선을 다하고 있습니다. 이에 개인정보 보호법 제 15조 및 동법 제22조에 근거하여 다음과 같이 동문과 모교의 원활한 소통과 발전이 도움이 되도록 소식지발송 및 민원처리 등을 위하여 동문의 개인정보를 수집 및 이용에 관한 동의를 받고자 합니다.

1. 개인정보의 수집 및 이용목적

동의함  동의안함

\* [대학발전본부] 개인정보 제공 동의서

아주대학교 대학발전본부는 아주대 발전기금 및 홍보, 동문회 등 유관기관의 활동과 관련하여 개인정보 제공을 필요로 하며, 이를 위해 “개인정보보호법” 등 규정 등에 따라 아래의 개인정보를 제3자에게 제공하는 것에 동의를 받고자 합니다.

1. 제공받는 자

- 아주대학교 총동문회 및 각급 동문회, 각종 동문모임, 교내 행정부서

동의함  동의안함

NEXT

▶ 다음단계

\* 상기 내용에 대한 동의 여부를 추후 변경하고자 하는 분은 총무팀 담당자(031-219-2064)에게 연락하시기 바랍니다.

10. 아이디 생성완료 (Completion of making ID)

If you can see the window like below , your IDmaking is completed.

The screenshot shows a web browser window with the URL <http://portal.ajou.ac.kr/prelogon/saveUserAcptNew.action>. The page title is "개인정보" (Personal Information) and the subtitle is "내일이 더 근사할, 당신은 아주대입니다." (Tomorrow will be even better, you are Aju University). The page features a navigation menu with "통합 ID 신청" (Integrated ID Application) and "회원가입완료" (Member Registration Complete). A progress bar shows three steps: "1단계 약관동의 및 가입가능여부 확인" (Step 1: Agree to terms and check eligibility), "2단계 통합 ID 정보 입력" (Step 2: Enter integrated ID information), and "3단계 회원가입 완료" (Step 3: Member registration complete). A message states: "통합 ID 신청이 모두 완료되었습니다. 이제 등록된 통합 ID로 AIMS2 시스템을 이용하실 수 있습니다." (Integrated ID application is complete. You can now use the registered integrated ID to use the AIMS2 system). Below the message is a table with the following fields: 통합ID(신분), 성명, 학번/교직원번호, 캠퍼스/부서 또는 학과, 이메일2, 전화번호(집), 휴대폰번호, 교내전화번호, 우편번호, 주소, and 상세 주소. A "완료" (Complete) button is located below the table. The footer contains the Aju University logo and contact information: "아주대학교 | 우) 443-749 경기도 수원시 영통구 월드컵로 206 아주대학교 TEL.031-219-2114 COPYRIGHT(C) 2009 AJOU UNIVERSITY. ALL RIGHT RESERVED."